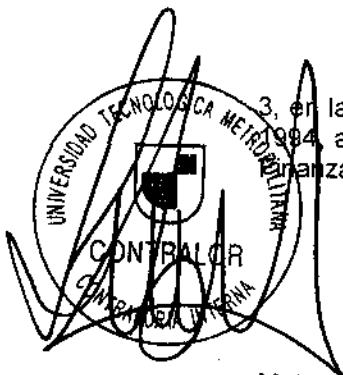


D.J. (827)

SANTIAGO, 14 DIC. 2016

RESOLUCION N° 04352 EXENTA



VISTOS: lo dispuesto en la Ley N° 19.239; en el D.S. N° 379 de 2013 en el artículo 3, en las letras d) y g) del artículo 11, el artículo 12 y el artículo 35 letra b) del D.F.L. N° 2 de 1984, ambos del Ministerio de Educación; y la proposición del Vicerrector de Administración y Finanzas, mediante memorándum N°101 de 2016;

CONSIDERANDO:

1.- Que el artículo 2 de la Ley N°19.239 señala que la Universidad Tecnológica Metropolitana tendrá las funciones que, de acuerdo con la legislación vigente, son propias de este tipo de instituciones. Su objetivo fundamental será ocuparse, en un nivel avanzado, de la creación, cultivo y transmisión de conocimiento por medio de la investigación básica y aplicada, la docencia y la extensión en tecnología, y de formación académica, científica, profesional y técnica orientada preferentemente al quehacer tecnológico.


2.- Que el artículo 3° del Estatuto Orgánico de la Universidad Tecnológica Metropolitana, dispone para la promoción de los fines y el cumplimiento de los objetivos de la institución, estará especialmente facultado para: Emitir estampillas, así como fijar el monto de las matrículas y derechos por el ingreso de los alumnos, por prestación de servicios, por exámenes, por admisión a cualquier grado o título, o por otros conceptos. A su vez el artículo 35 dispone que son ingresos de la Universidad los derechos de matrícula, aranceles, derechos de exámenes, certificados y solicitudes a la Universidad, y toda clase de cuotas extraordinarias que deban cancelas sus alumnos.

3.- Que el artículo 11, letra g) del Estatuto Orgánico de la Universidad Tecnológica Metropolitana, dispone que es función y atribución del Rector fijar el valor de los aranceles de matrícula y de otros derechos cobrados por la Universidad, viene en hacer uso de dicha atribución y, en consecuencia, se hace necesario aprobar el valor de los aranceles anuales de las distintas carreras diurnas y vespertinas para el año 2017, por tanto;

RESUELVO:

I. **Fijanse** para el año lectivo 2017, el valor de los Aranceles Anuales, que a continuación se indican para las distintas Carreras Diurnas y Vespertinas que imparte la Universidad Tecnológica Metropolitana.





ARANCELES DE CARRERAS DIURNAS AÑO ACADÉMICO 2017

CÓDIGO CARRERA	AÑO DE INGRESO A LA CARRERA	2004	2005	2006	2007	2008	2009	2010	2011	2012	2013	2014	2015	2016	2017
FACULTAD DE ADMINISTRACIÓN Y ECONOMÍA															
21002	Bibliotecología y Documentación	2.206.974	2.228.293	2.228.293	2.228.293	2.228.293	2.342.766	2.398.813	2.421.835	2.447.475	2.497.423	2.531.591	2.538.776	2.538.776	2.546.177
21012	Contador Público y Auditor	2.338.848	2.361.458	2.361.458	2.361.458	2.361.458	2.483.278	2.398.813	2.567.089	2.594.266	2.594.266	2.657.610	2.665.153	2.665.153	2.672.923
21048	Ingeniería Comercial	2.505.920	2.530.133	2.530.133	2.530.133	2.530.133	2.660.262	2.723.912	2.750.053	2.779.168	2.835.887	2.905.119	2.913.364	2.913.364	2.921.858
21018	Ingeniería de Ejecución en Comercio Internacional	0	0	0	0	0	0	0	0	2.447.475	2.497.423	2.558.425	2.565.686	2.565.686	2.573.166
21015	Ingeniería En Administración Agroindustrial	2.338.848	2.361.458	2.361.458	2.361.458	2.361.458	2.480.957	2.542.687	2.567.089	2.594.266	2.647.211	2.711.844	2.719.541	2.719.541	2.727.470
21081	Ingeniería en Comercio Internacional	2.338.848	2.361.458	2.361.458	2.361.458	2.361.458	2.480.957	2.542.687	2.567.089	2.594.266	2.647.211	2.711.844	2.719.541	2.719.541	2.727.470
21082	Ingeniería en Gestión Turística	2.338.848	2.361.458	2.361.458	2.361.458	2.361.458	2.480.957	2.542.687	2.567.089	2.594.266	2.647.211	2.711.844	2.719.541	2.719.541	2.727.470
21089	Administración Pública	0	0	0	0	0	0	0	0	0	0	0	0	2.719.541	2.727.470
FACULTAD DE CIENCIAS DE LA CONSTRUCCIÓN Y ORDENAMIENTO TERRITORIAL															
21047	Arquitectura	2.505.920	2.530.133	2.530.133	2.530.133	2.530.133	2.731.889	2.797.232	2.824.077	2.853.976	2.912.221	2.983.357	2.991.824	2.991.824	3.000.547
21013	Construcción Civil	0	0	0	0	0	0	0	0	2.594.266	2.647.211	2.711.844	2.719.541	2.719.541	2.727.470
21074	Ingeniería Civil en Obras Civiles	0	0	0	0	0	0	0	2.750.053	2.779.168	2.835.887	2.905.119	2.913.364	2.913.364	2.921.858
21032	Ingeniería en Construcción	2.338.848	2.361.458	2.361.458	2.361.458	2.361.458	2.483.278	2.542.687	2.567.089	2.594.266	2.647.211	2.711.844	2.719.541	2.719.541	2.727.470
21042	Ingeniería en Prevención de Riesgos y Medio Ambiente	2.338.848	2.361.458	2.361.458	2.361.458	2.361.458	2.483.278	2.542.687	2.567.089	2.594.266	2.647.211	2.711.844	2.719.541	2.719.541	2.727.470
21087	Ingeniería Civil en Prevención de Riesgos y Medio	0	0	0	0	0	0	0	0	0	0	2.905.119	2.913.364	2.913.364	2.921.858
FACULTAD DE CIENCIAS NATURALES, MATEMÁTICAS Y DE MEDIO AMBIENTE															
21073	Ingeniería en Biotecnología	0	0	0	0	0	0	0	2.750.053	2.779.168	2.835.887	2.905.119	2.913.364	2.913.364	2.921.858
21039	Ingeniería en Industria Alimentaria	2.338.848	2.361.458	2.361.458	2.361.458	2.361.458	2.483.278	2.542.687	2.567.089	2.594.266	2.647.211	2.711.844	2.719.541	2.719.541	2.727.470
21080	Ingeniería en Química	2.338.848	2.361.458	2.361.458	2.361.458	2.361.458	2.483.278	2.542.687	2.567.089	2.594.266	2.647.211	2.711.844	2.719.541	2.719.541	2.727.470
21083	Química Industrial	2.505.920	2.530.133	2.530.133	2.530.133	2.530.133	2.660.262	2.723.912	2.750.053	2.779.168	2.835.887	2.905.119	2.913.364	2.913.364	2.921.858
FACULTAD DE HUMANIDADES Y TECNOLOGÍAS DE LA COMUNICACIÓN SOCIAL															
21004	Cartografía	2.206.974	2.228.293	2.228.293	2.228.293	2.228.293	2.342.766	2.398.813	2.421.835	2.447.475	2.497.423	2.558.425	2.565.686	2.565.686	2.573.166
21088	Cartografía y Geomática	0	0	0	0	0	0	0	0	0	0	2.558.425	2.565.686	2.565.686	2.573.166
21003	Diseño	0	0	0	0	0	0	0	0	2.594.266	2.647.211	2.711.844	2.719.541	2.719.541	2.727.470
21024	Diseño en Comunicación Visual	2.505.920	2.530.133	2.530.133	2.530.133	2.530.133	2.660.262	2.723.912	2.750.053	2.779.168	2.835.887	2.905.119	2.913.364	2.913.364	2.921.858
21023	Diseño Industrial	2.505.920	2.530.133	2.530.133	2.530.133	2.530.133	2.731.889	2.797.232	2.824.077	2.853.976	2.912.221	2.983.357	2.991.824	2.991.824	3.000.547
21043	Trabajo Social	2.206.974	2.228.293	2.228.293	2.228.293	2.228.293	2.342.766	2.398.813	2.421.835	2.447.475	2.497.423	2.558.425	2.565.686	2.565.686	2.573.166



FACULTAD DE INGENIERÍA		2004	2005	2006	2007	2008	2009	2010	2011	2012	2013	2014	2015	2016	2017
21046	Bachillerato en Ciencias de la Ingeniería	2.505.920	2.530.133	2.530.133	2.530.133	2.530.133	2.660.262	2.723.912	2.750.053	2.779.168	2.835.887	2.905.119	2.913.364	2.913.364	2.921.858
21071	Dibujante Projectista	1.740.956	1.758.339	1.758.339	1.758.339	1.758.339	1.896.911	1.942.292	1.960.932	1.988.079	2.075.135	2.111.844	2.077.438	2.077.438	2.083.495
21041	Ingeniería Civil en Computación con Mención en Informática	2.505.920	2.530.133	2.530.133	2.530.133	2.530.133	2.660.262	2.723.912	2.750.053	2.779.168	2.835.887	2.905.119	2.913.364	2.913.364	2.921.858
21040	Ingeniería Civil Industrial Mención Agroindustria	2.505.920	2.530.133	2.530.133	2.530.133	2.530.133	2.660.262	2.723.912	2.750.053	2.779.168	2.835.887	2.905.119	2.913.364	2.913.364	2.921.858
21044	Ingeniería Civil Industrial Mención SIST. GEST.	2.505.920	2.530.133	2.530.133	2.530.133	2.530.133	2.660.262	2.723.912	2.750.053	2.779.168	2.835.887	2.905.119	2.913.364	2.913.364	2.921.858
21027	Ingeniería de Ejecución en Transporte y Tránsito	0	0	0	0	0	0	0	0	2.447.475	2.497.423	2.558.425	2.565.686	2.565.686	2.573.166
21036	Ingeniería en Electrónica	2.505.920	2.530.133	2.530.133	2.530.133	2.530.133	2.660.262	2.723.912	2.750.053	2.779.168	2.835.887	2.905.119	2.913.364	2.913.364	2.921.858
21031	Ingeniería en Geomensura	2.338.848	2.361.458	2.361.458	2.361.458	2.361.458	2.483.278	2.542.687	2.567.089	2.594.266	2.647.211	2.711.844	2.719.541	2.719.541	2.727.470
21038	Ingeniería en Industrias de la Madera	2.338.848	2.361.458	2.361.458	2.361.458	2.361.458	2.483.278	2.542.687	2.567.089	2.594.266	2.647.211	2.711.844	2.719.541	2.719.541	2.727.470
21030	Ingeniería en Informática	2.505.920	2.530.133	2.530.133	2.530.133	2.530.133	2.660.262	2.723.912	2.750.053	2.779.168	2.835.887	2.905.119	2.913.364	2.913.364	2.921.858
21037	Ingeniería en Mecánica	2.338.848	2.361.458	2.361.458	2.361.458	2.361.458	2.483.278	2.542.687	2.567.089	2.594.266	2.647.211	2.711.844	2.719.541	2.719.541	2.727.470
21025	Ingeniería en Transporte y Tránsito	2.338.848	2.361.458	2.361.458	2.361.458	2.361.458	2.483.278	2.542.687	2.567.089	2.594.266	2.647.211	2.711.844	2.719.541	2.719.541	2.727.470
21045	Ingeniería Industrial	2.505.920	2.530.133	2.530.133	2.530.133	2.530.133	2.660.262	2.723.912	2.750.053	2.779.168	2.835.887	2.905.119	2.913.364	2.913.364	2.921.858
21067	Técnico de nivel superior en Geomensura	0	0	0	0	0	0	0	0	1.981.693	2.022.136	2.071.559	2.077.438	2.077.438	2.083.495
21075	Ingeniería Civil en Electrónica	0	0	0	0	0	0	0	0	0	2.835.887	2.905.119	2.913.364	2.913.364	2.921.858
21076	Ingeniería Civil Industrial	0	0	0	0	0	0	0	0	0	2.835.887	2.905.119	2.913.364	2.913.364	2.921.858
21017	Ingeniería Ejec. En mecánica	0	0	0	0	0	0	0	0	2.447.475	2.497.423	2.558.425	2.565.686	2.565.686	2.573.166
21016	Ingeniería Ejec. en Electrónica	0	0	0	0	0	0	0	0	2.447.475	2.497.423	2.558.425	2.565.686	2.565.686	2.573.166
21096	Ingeniería Civil Mecánica	0	0	0	0	0	0	0	0	0	0	0	0	2.913.364	2.921.858
ARANCELES DE CARRERAS VESPERTINAS AÑO ACADÉMICO 2017															
CÓDIGO CARRERA	CARRERAS	2004	2005	2006	2007	2008	2009	2010	2011	2012	2013	2014	2015	2016	2017
FACULTAD DE ADMINISTRACIÓN Y ECONOMÍA															
3021	Contador Auditor	2.234.606	2.234.606	2.362.668	2.362.668	2.362.668	2.483.278	2.542.687	2.567.089	2.594.266	2.594.034	2.657.610	2.665.153	2.665.153	2.672.923
3032	Ingeniería en Comercio Internacional	2.234.606	2.234.606	2.362.668	2.362.668	2.362.668	2.483.278	2.542.687	2.567.089	2.594.266	2.647.211	2.711.844	2.719.541	2.719.541	2.727.470
3052	Ingeniería Comercial	0	0	0	0	0	0	0	2.362.451	2.387.463	2.436.186	2.495.698	2.502.782	2.913.364	2.921.858
3090	Ciencias Políticas	2.234.606	2.234.606	2.234.606	2.234.606	2.234.606	2.342.728	2.398.624	2.421.835	2.447.475	2.497.423	2.558.425	2.565.686	2.565.686	2.573.166
3190	Técnico Nivel Superior en Gestión Pública m/Gestión Municipal	0	0	1.189.981	1.189.981	1.189.981	0	1.217.833	1.229.520	1.242.538	1.267.896	1.298.913	1.302.600	1.314.522	1.318.355
FACULTAD DE CIENCIAS DE LA CONSTRUCCIÓN Y ORDENAMIENTO TERRITORIAL															
3230	Arquitectura	0	0	2.683.542	2.683.542	2.683.542	2.731.889	2.797.232	2.824.077	2.853.976	2.912.221	2.983.357	2.991.824	2.991.824	3.000.547
3210	Construcción Civil	0	2.506.556	2.506.556	2.506.556	2.506.556	2.483.278	2.542.687	2.567.089	2.594.266	2.647.211	2.711.844	2.719.541	2.719.541	2.727.470
3220	Ingeniería de Ejec. en Prevención de Riesgos y Medio Ambiente	2.234.606	2.362.668	2.362.668	2.362.668	2.362.668	0	2.398.813	0	2.447.475	2.497.423	2.558.425	2.565.686	2.565.686	2.573.166
3405	Ingeniería en Gestión de Seguridad y Vigilancia Privada	0	0	1.525.359	1.525.359	1.525.359	1.525.359	1.561.857	1.576.847	1.593.541	1.626.063	1.665.761	1.670.489	1.670.489	1.675.359



FACULTAD DE CIENCIAS NATURALES, MATEMÁTICAS Y DE MEDIO AMBIENTE

3820	Ing. en ejec. en Biotecnología	2.234.606	2.362.668	2.362.668	2.342.728	2.398.813	2.421.835	2.447.475	2.558.425	2.565.686	2.565.686	2.573.166
3812	Químico Laboratorista	1.682.058	1.810.054	1.810.054	1.945.809	1.992.094	2.011.213	2.032.507	2.130.661	2.130.691	2.130.691	2.136.903
3814	Ingeniería de Ejecución en Química	0	0	0	0	0	0	0	1.811.585	1.907.573	1.907.573	1.913.135
3822	Ingeniería de Ejecución en Industria alimentaria	0	0	0	0	0	0	0	1.783.289	1.788.350	1.788.350	1.793.564

FACULTAD DE HUMANIDADES Y TECNOLOGÍAS DE LA COMUNICACIÓN SOCIAL

3421	Diseño en Comunicación Visual	0	2.531.019	2.531.019	2.660.269	2.723.912	2.750.053	2.779.168	2.835.887	2.913.364	2.913.364	2.921.858
3410	Geomática	0	0	2.208.706	2.208.706	2.262.568	0	2.308.466	2.355.579	2.419.893	2.419.893	2.426.948

FACULTAD DE INGENIERÍA

3630	Dibujante Proyectista	1.682.058	1.808.693	1.808.693	1.896.911	1.942.292	1.960.932	1.981.693	2.022.135	2.071.559	2.077.438	2.083.495
3625	Ingeniería de Ejec. en Electricidad	2.234.606	2.362.668	2.362.668	2.342.728	2.398.813	2.421.835	2.447.475	2.497.423	2.558.425	2.565.686	2.573.166
3620	Ingeniería de Ejec. en Electrónica	2.234.606	2.362.668	2.362.668	2.342.728	2.398.813	2.421.835	2.447.475	2.497.423	2.558.425	2.565.686	2.573.166
3650	Ingeniería de Ejec. en Geomensura	2.234.606	2.362.668	2.362.668	2.342.728	2.398.813	2.421.835	2.447.475	2.497.423	2.558.425	2.565.686	2.573.166
3640	Ingeniería de Ejec. en Informática	2.234.606	2.362.668	2.362.668	2.342.728	2.398.813	2.421.835	2.447.475	2.497.423	2.558.425	2.565.686	2.573.166
3660	Ingeniería de Ejec. en Transporte y Tránsito	2.234.606	2.362.668	2.362.668	2.342.728	2.398.813	2.421.835	2.447.475	2.497.423	2.558.425	2.565.686	2.573.166
3631	Ingeniería de Ejec. Industrial	2.234.606	2.362.668	2.362.668	2.342.728	2.398.813	2.421.835	2.447.475	2.497.423	2.558.425	2.565.686	2.573.166
3635	Ingeniería de Ejec. Industrial	2.234.606	2.362.668	2.362.668	2.342.728	2.398.813	2.421.835	2.447.475	2.497.423	2.558.425	2.565.686	2.573.166
3610	Ingeniería de Ejec. en Mecánica	2.234.606	2.362.668	2.362.668	2.342.728	2.398.813	2.421.835	2.447.475	2.497.423	2.558.425	2.565.686	2.573.166

CARRERAS DE PROSECUCCIÓN DE ESTUDIOS

CÓDIGO CARRERA	AÑO DE INGRESO A LA CARRERA	2004	2005	2006	2007	2008	2009	2010	2011	2012	2013	2014	2015	2016	2017
----------------	-----------------------------	------	------	------	------	------	------	------	------	------	------	------	------	------	------

FACULTAD DE ADMINISTRACION Y ECONOMÍA

3051	Ingeniería comercial	2.919.359	3.042.184	3.042.184	3.042.184	3.042.184	0	2.466.846	2.490.520	2.492.963	2.543.839	2.605.979	2.613.376	2.913.364	2.921.858
4032	Ingeniería en Comercio Internacional	0	0	0	0	0	0	0	0	2.447.475	2.543.845	2.605.979	2.613.376	2.613.376	2.620.995
4031	Ingeniería de Ejec. en Comercio Internacional	0	0	0	0	0	2.342.728	2.398.813	2.421.835	2.447.475	2.497.423	2.558.425	2.565.686	2.565.686	2.573.166
4053	Ingeniería Comercial	0	0	0	0	0	0	0	0	0	0	2.905.119	2.913.364	2.913.364	2.921.858


FACULTAD DE CIENCIAS DE LA CONSTRUCCIÓN Y ORDENAMIENTO TERRITORIAL

4215	Ingeniería Civil en Obras Civiles	0	0	0	0	0	0	0	2.646.827	2.779.168	2.835.887	2.905.119	2.913.364	2.913.364	2.921.858
4222	Técnico Univ. En Prevención de Riesgo	0	0	0	0	0	0	0	0	1.253.919	1.279.510	1.310.802	1.314.522	1.314.522	1.318.355
4054	Ingeniería Civil en Obras Civiles	0	0	0	0	0	0	0	0	0	0	2.905.119	2.913.364	2.913.364	2.921.858

FACULTAD DE CIENCIAS NATURALES, MATEMATICA Y DEL MEDIO AMBIENTE

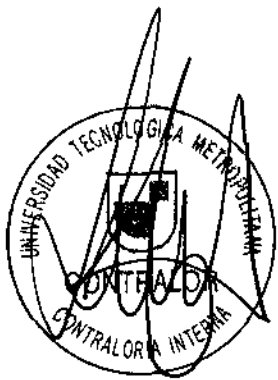
3408	Ingeniería de Ejecución en Química	0	0	0	0	0	0	0	2.419.527	2.447.475	2.497.423	2.558.425	2.565.686	2.565.686	2.573.166
------	------------------------------------	---	---	---	---	---	---	---	-----------	-----------	-----------	-----------	-----------	-----------	-----------

FACULTAD DE INGENIERÍA



3636	Ingeniería. Civil Industrial mención Sistemas de Gestión	0	0	0	0	2.531.019	2.531.019	2.660.269	2.723.912	2.750.053	2.779.168	2.835.887	2.905.119	2.913.364	2.913.364	2.913.364	2.921.858
3644	Ingeniería de ejec. En Informática	2.234.606	2.362.668	2.362.668	2.362.668	2.362.668	2.362.668	2.362.668	2.398.813	0	2.447.475	2.543.845	2.605.979	2.613.376	2.613.376	2.613.376	2.620.995
3634	Ingeniería de Ejec. Industrial	2.234.606	2.362.668	2.362.668	2.362.668	2.362.668	2.362.668	2.362.668	2.398.813	0	2.447.475	2.543.845	2.605.979	2.613.376	2.613.376	2.613.376	2.620.995
4652	Ingeniería de Ejecución en Geomensura	0	0	0	0	0	0	0	0	0	2.447.475	2.543.845	2.605.979	2.613.376	2.613.376	2.613.376	2.620.995
4052	Ingeniería Civil Industrial	0	0	0	0	0	0	0	0	0	0	0	2.905.119	2.913.364	2.913.364	2.921.858	
4055	Ingeniería Civil Electrónica	0	0	0	0	0	0	0	0	0	0	0	0	0	2.913.364	2.921.858	
CARRERAS TÉCNICAS																	
3623	Téc. de Nivel Superior en Electricidad	0	0	0	0	0	0	0	1.942.292	0	1.253.919	1.279.510	1.310.802	1.314.522	1.314.522	1.318.355	
4651	Téc. de Nivel Superior en Geomensura	0	0	0	0	0	0	0	1.942.292	0	1.253.919	1.279.510	1.310.802	1.314.522	1.314.522	1.318.355	
3642	Téc. Univ. en Administración Informática	0	0	0	0	0	0	0	1.942.292	0	1.253.919	1.279.510	1.310.802	1.314.522	1.314.522	1.318.355	
3641	Téc. Univ. en Comunicación de Datos	0	0	0	0	0	0	0	1.942.292	0	1.253.919	1.279.510	1.310.802	1.314.522	1.314.522	1.318.355	
3622	Téc. Univ. en Electrónica, mención Telecomunicaciones	0	0	0	0	0	0	0	1.942.292	0	1.253.919	1.279.510	1.310.802	1.314.522	1.314.522	1.318.355	
3231	Téc. Univ. En Prevención de Riesgo	0	0	0	0	0	0	0	1.942.292	0	1.253.919	1.279.510	1.310.802	1.314.522	1.314.522	1.318.355	
3813	Técnico de Nivel Superior en Análisis Físicoquímico	0	0	0	0	0	0	0	0	0	0	1.392.664	1.426.631	1.430.680	1.430.680	1.434.851	
3821	Técnico de Nivel Superior en Aseguramiento de la Calidad e Inocuidad de los Alimentos	0	0	0	0	0	0	0	0	0	0	1.682.802	1.723.846	1.728.738	1.728.738	1.733.778	

	2004	2005	2006	2007	2008	2009	2010	2011	2012	2013	2014	2015	2016	2017
MATRICULA ALUMNOS ANTIGUOS														
Contado										104,4%	84.000	88.664	92.600	95.300
Una letra										104,4%	105.000	110.580	115.500	118.900
Dos letras										104,4%	115.000	121.040	126.400	130.400
MATRICULA ALUMNOS NUEVOS														
Contado										110,9%	110.000	117.000	129.700	139.470
Una letra													129.700	No aplica
Dos letras													133.000	No Aplica
TALLER DE TITULACION										104,0%		375.000	390.000	401.500
REBAJA ARANCELARIA PSU>=650										94,3%	500.000	530.000	500.000	535.000
REBAJA ARANCELARIA 620>=PSU>650										94,3%	300.000	318.000	300.000	321.000
INSCRIPCION VESPERTINA										92,6%	25.000	27.000	25.000	25.000
CREDITAJE												75.000	78.000	80.300



a) El arancel anual se podrá pagar de la siguiente forma:

En 10 letras de cambio iguales y sucesivas, suscritas ante Notario Público en favor de la Universidad, con vencimiento de la primera el 30 de marzo de 2017	Alumnos Nuevos
En 9 o 10 letras de cambio iguales y sucesivas, suscritas ante Notario Público en favor de la Universidad, con vencimiento de la primera el 30 de Marzo de 2017 o el 30 de Abril de 2017	Alumnos Antiguos

b) De los descuentos:

Para los alumnos nuevos que se matriculen en las fechas estipuladas por el DEMRE, y que paguen el arancel anual al contado, tendrán un 6% de descuento.
Para los alumnos antiguos que se matriculen hasta el 31 de Marzo del 2017, y que paguen el arancel anual al contado, tendrán un 6% de descuento

II. De los derechos Básicos:

El Derecho Básico de Matrícula para alumnos nuevos en el año lectivo 2017, pagados al contado (*), tendrá el valor de	\$139.470
El Derecho Básico de Matrícula para alumnos antiguos en el año lectivo 2017, según la opción de pago elegida, tendrá el valor de:	
<ul style="list-style-type: none"> • Opción 1: Contado hasta el 31 de Marzo 2017 (Efectivo, tarjeta de débito, tarjeta de crédito o cheque al día) • Opción 2: Una letra de vencimiento 05 de Mayo del 2017 • Opción 3: Una letra de cambio de vencimiento 05 de Mayo 2017 y una letra de cambio de vencimiento 05 de Junio 2017 	<p>\$95.300</p> <p>\$118.900</p> <p>\$65.050 (cada una)</p>
(*) Se entiende contado dentro de las fechas del proceso de matrícula determinadas por la Vicerrectoría Académica	

III. Los alumnos antiguos que no se matriculen en las fechas establecidas por la Vicerrectoría Académica, deberán pagar una multa de UF 1 (una unidad de fomento). Se exceptúan de este pago los alumnos que por disposiciones reglamentarias o por no disponer de la evaluación académica pertinente en las fechas de proceso de matrícula, se encuentren imposibilitados de formalizar su matrícula.

IV. Para el año 2017 el monto a que se refieren los números 3 y 4 de la resolución n° 412 de 1999, será de \$80.300.

V. Para el año 2017, el valor del arancel de los seminarios de titulación, correspondientes a carreras discontinuadas, será de \$401.500

VI. Se otorga para el año académico 2017, una rebaja arancelaria de:

a) \$535.000 (quinientos treinta y cinco mil pesos), para el primer año de la carrera a todos los alumnos de la promoción de egreso de la Enseñanza Media del año 2016, que obtengan un puntaje promedio PSU mayor o igual a 650 puntos.

b) \$321.000 (Trescientos veinte un mil pesos), para el primer año de la carrera a todos los alumnos de la promoción de egreso de la Enseñanza Media del año 2016, que obtengan un puntaje promedio PSU mayor o igual a 620 puntos y menor a 650 puntos.

Este beneficio es compatible con otras becas, subsidios o beneficios económicos, otorgados por la Universidad, por el Ministerio de Educación o, por Otros Organismos. Así, el monto de esta rebaja arancelaria, se entiende como un monto máximo a otorgar por alumno beneficiado. En caso de que esta rebaja sea superior a la suma que el alumno deba pagar por concepto de arancel, después de aplicados otros beneficios, el remanente no se reembolsará, ni se aplicará a futuras obligaciones que el alumno pudiere contraer con la Universidad.

VII. La inscripción de alumnos nuevos a carreras vespertinas será de \$25.000 (veinticinco mil pesos), imputable al derecho básico de matrícula del año 2017.

Regístrese y Comuníquese.


DISTRIBUCION:

Vicerrectoría Académica
Vicerrectoría de Administración y Finanzas
Contraloría Interna
Dirección Jurídica
Dirección General de Planificación
Dirección de Finanzas
Dirección de Relaciones Estudiantiles
Dirección de Docencia
Departamento de Contabilidad
Unidad de Control Presupuestario
Departamento de Aranceles
Departamento de Fondo de Crédito (FSCU)
Departamento de Cobranzas
Servicio de Bienestar Estudiantil
Facultades (5)
Unidad de Títulos y Grados
Programa de Comunicación y Cultura

PCT/NDSD



LUIS PINTO FAVERIO
RECTOR
UNIVERSIDAD TECNOLÓGICA METROPOLITANA



PATRICIO BASTÍAS ROMÁN
MINISTRO DE FE
SECRETARIO GENERAL
UNIVERSIDAD TECNOLÓGICA METROPOLITANA