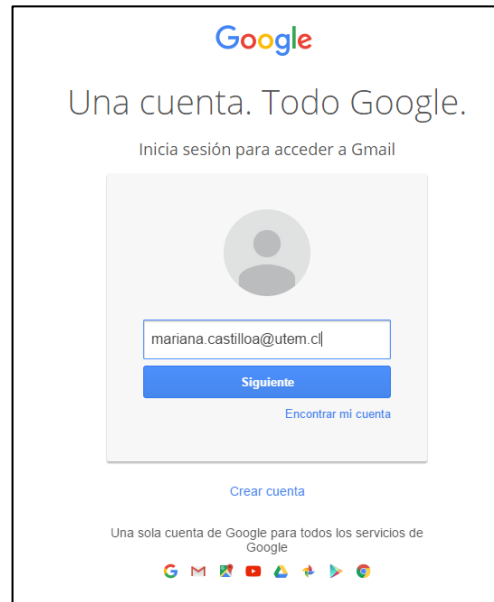
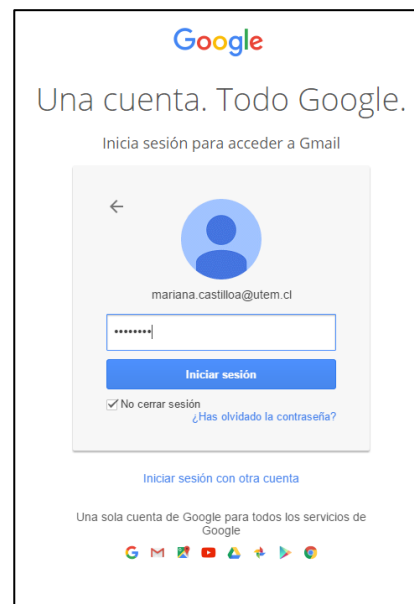


Para activar tu correo tienes que ingresar a <http://gmail.com> y colocar tu correo UTEM.



Luego tienes que ingresar tu contraseña.

(La clave de tu correo es tu Rut sin puntos, sin guión y sin dígito verificador.)



Aceptas las condiciones de privacidad y servicio de Google.



Google

Te damos la bienvenida a tu nueva cuenta

Te damos la bienvenida a tu nueva cuenta : mariana.castilloa@utem.cl. Esta cuenta es compatible con muchos [servicios de Google](#), pero el administrador de utem.cl decide a qué servicios puedes acceder con ella. Para obtener consejos sobre cómo utilizar tu nueva cuenta, consulta el [Centro de Ayuda](#) de Google.

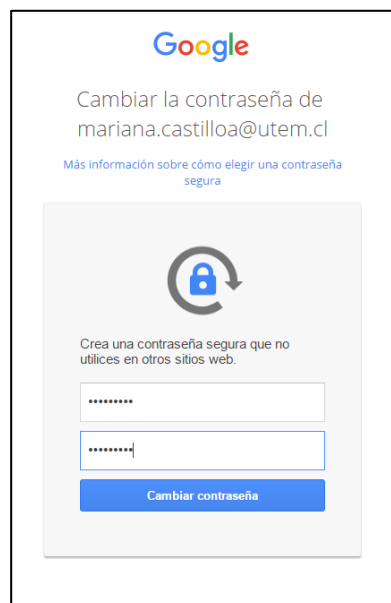
Al usar los servicios de Google, el administrador de tu dominio podrá acceder a tu información de la cuenta mariana.castilloa@utem.cl, como los datos que almacenes con esta cuenta en los servicios de Google. Puedes obtener más información [aquí](#) o consultando la política de privacidad de tu organización, si la tiene. Puedes elegir una cuenta distinta para usar a título personal cualquiera de los servicios de Google, incluido el correo electrónico. Si tienes varias cuentas de Google, puedes [administrar qué cuenta usas](#) con los servicios de Google y [cambiar de cuenta](#) siempre que quieras. Tu nombre de usuario y tu foto de perfil pueden ayudarte a comprobar si estás usando la cuenta deseada en cada momento.

Si tu organización te proporciona acceso al [conjunto principal de servicios](#) de G Suite, el uso de dichos servicios se rige por el acuerdo de G Suite de tu organización. Cualquier otro servicio de Google que habilite tu administrador (servicios adicionales) está regulado por las [Condiciones de Servicio de Google](#) y la [Política de Privacidad de Google](#). Algunos servicios adicionales también pueden tener [condiciones específicas del servicio](#). Al usar cualquiera de los servicios a los que te permita acceder tu administrador, aceptas las condiciones específicas del servicio.

A continuación, haz clic en [Acepto](#) para indicar que comprendes esta descripción del funcionamiento de tu cuenta mariana.castilloa@utem.cl y que aceptas las [Condiciones de Servicio de Google](#) y la [Política de Privacidad de Google](#).

[Aceptar](#)


Colocas una nueva contraseña para tu cuenta.



Google

Cambiar la contraseña de
mariana.castilloa@utem.cl

[Más información sobre cómo elegir una contraseña segura](#)



Cre una contraseña segura que no utilices en otros sitios web.

*****|

[Cambiar contraseña](#)

Ingresas tu correo personal, el cual te servirá si es necesario recuperar tu contraseña en caso que la olvides.



Con esto, tu cuenta ya está activada.

